




DE
WOONGAARD
Gouda



SNS







Uw specialist voor binnen- en buitenzonnewering

- Betrouwbaar
- Kwaliteit
- Persoonlijk advies
- Service
- Langdurige relatie

Voor vrijblijvend persoonlijk advies
0182-382426
email: info@arzon.nl



Wij maken van uw huis een thuis

De lente is op komst!

Gooi ramen en deuren open en laat een frisse wind door je interieur waaien! Het jaar 2018 wordt het seizoen van de kleur. Grijs verdwijnt langzaam wat naar de achtergrond en maakt plaats voor diepe, warme en gedurfde kleuren zoals nude tinten en naturals, diepgroen en diverse blauwtinten. **WoonDecorGouda** is dé specialist voor je gehele woninginrichting: je kunt hier terecht voor vloeren, raamdecoratie, stalen deuren, trapbekleding, zonwering voor binnen én buiten, gordijnen én interieur/ kleuradvies. Kom langs; onze interieuradviseurs helpen u graag op weg bij het maken van de juiste keuzes! "Om ook van úw huis een thuis te maken!"

Wootrends 2018

Variëren met fluweel. Zacht, aaibaar en luxe, dat is fluweel in een notendop. De trend is er nu al in bescheiden vorm, maar in het nieuwe woonjaar kun je er echt niet meer omheen. Je gaat veel prachtige gordijnen, banken, stoelen en kussens zien, uitgevoerd in fluweelzachte stoffen.

Het combineren van gordijntypen, gordijnsoorten en stijlen kan leiden tot unieke, frisse resultaten. Op deze manier geef je je huis op een speelse manier een persoonlijke touch en creëer je een warme, gezellige sfeer.

Shutters en houten jaloezieën geven uw ruimte sfeer, een stoere, rustieke uitstraling én zorgen voor privacy. Het bijzondere aan onze shutters is dat ze altijd passen, welke vorm het raam ook heeft.

Ben jij toe aan een nieuwe vloer en ben je benieuwd wat de nieuwste trends zijn? PVC is er een van; een harde kunststof die vrijwel overal voor gebruikt wordt. PVC vloeren lijken qua uiterlijk op hout- en laminaatvloeren, maar zijn veel duurzamer.

In 2018 gaan we veel hout zien. Een mooie houten vloer geeft direct sfeer en gezelligheid aan een ruimte. En niet alleen wat betreft vloeren zien we vaker hout terug, ook houten meubels mogen weer van stal gehaald worden. Combineer gerust verschillende soorten hout met elkaar voor de ultieme natuurlijke uitstraling.



WoonDecor Gouda
Lange Tiendeweg 80-82
Tel. 0182 – 583011

info@woondecorgouda.nl
www.woondecorgouda.nl



Van Besouw - Bonaparte Berry - Alloc - Desso - Jabo - Parade - Therdex - Marmoleum - Novilon
JASNO - Kobe - Artelux - Luxaflex - Eijffinger - Chivasso - JAB - NL Label

Zitten & Liggen

Voor uw woon- en slaapkamer



Of u nu kiest voor een landelijke, Industriële, of moderne stijl voor uw woning, Zitten en Liggen heeft wat u zoekt. Bij ons vindt u een met zorg samengestelde collectie unieke meubelen, veelal met de hand vervaardigd en altijd met de laagste prijsgarantie.

Showroom

U bent van harte welkom in onze showroom in Gouda, waar wij vele showmodellen en stalen hebben, zodat u de meubelen met eigen ogen kunt zien, voelen en ervaren.

Maatwerk

Mocht uw droommeubel er niet tussen zitten, dan is er ook nog de mogelijkheid om uw meubel op maat te laten maken. Wij adviseren u graag over de mogelijkheden.



Van Limburg Stirumstraat 1-3

(naast het Bleulandziekenhuis)

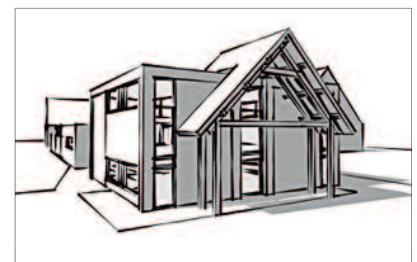
2805 BD Gouda

Telefoon: 0182-586670 | info@zittenenliggen.nl

www.zittenenliggen.nl

pmARCHITECT

uw partner bij: (duurzaam) bouwen, renoveren, transformeren en herbestemmen



Bezoekadres:

**Zuidzijde 11
2411 RP Bodegraven**

Postadres:

**Vossenburchkade 59
2805 PC Gouda
Telefoon: 0172-652777**

**patrick@pmarchitect.nl
www.pmarchitect.nl**



Colofon

Uitgave: Multiplus BV
Stationsweg 21 | 9201 GG Drachten
Tel. 0512-204100 | E-mail: info@multiplusmedia.nl
Internet: www.multiplusmedia.nl

Vormgeving: Maurice de Jong

Redactie/Foto's:
Tekstbureau Regelrecht - Mirjan Faber
Multiplus BV - Taco de Haan
Nederlands Perscentrum Wonen: perscentrumwonen.nl
Trend Compass: www.trendcompass.nl

Copyright:

Niets uit deze opgave mag worden vermenigvuldigd of worden overgenomen op welke wijze dan ook zonder vooraf schriftelijke toestemming van de uitgever. Aan de inhoud van dit magazine kunnen geen rechten worden ontleend.

INHOUD


- 2 KLASSIEK OF STOER?
- 4 CBW ERKEND
- 5 LEUK HUIS GEZIEN? 10 TIPS VOORDAT U JA ZEGT
- 6 DE RAMEN VAN JE HUIS VERDIENEN DE BESTE AANKLEDING!
- 9 GEEF DE WANDEN VAN JE WONING DE AANDACHT DIE ZE VERDIENEN!
- 10 VLOK BRENGT KWALITEIT NAAR DE CONSUMENT
- 11 MAAK VAN DE KINDERKAMER EEN KINDERPARADIJS!
- 13 KOM TOT BEZINNING, ONTSPAN IN JE EIGEN BADKAMER!
- 15 DE FASCINERENDE MOGELIJKHEDEN VAN RIET
- 17 KIES VOOR SLIM ÉN MOOI MET DE KEUKENS VAN NU
- 19 ZEKERHEID MET BOUWGARANT



Klassiek of stoer?

Kies de vloer die werkt voor jou!

Vloeren anno 2018 zijn vloeren die gezien mogen worden! Een beetje gedurfd mogen ze best zijn. Ze vormen de fundering van je kamer en zijn vrijwel het eerste wat opvalt aan een ruimte. Wanneer je kiest voor een nieuwe vloer dien je met een aantal aspecten rekening te houden. Een vloer die moet passen bij de kiem van het huis, een vloer dient naadloos aan te sluiten aan de wensen van de bewoner. Want vloeren komen in vele varianten en daarbij maak je heel veel keuzes. Denk aan kleur, afwerking en type. Over al deze keuzes dien je grondig na te denken; de vloer is namelijk de absolute basis van jouw interieur en bepaalt voor een overgroot deel de sfeer in je woning. Laat je inspireren, dat is het halve werk!



De vloer; een eenheid met je interieur

Voordat je je vloer kiest dien je je af te vragen of hij goed aansluit bij het huidige interieur. Past de vloer bij de kleuren en stijl die je hanteert? Een parketvloer doet het bijvoorbeeld goed in een klassiek interieur. Een stoer interieur? Dan zal de betonvloer als grondlegger niet misstaan! Een pvc vloer zal uitermate geschikt zijn voor gezinnen met kleine kinderen. Het zijn namelijk sterke vloeren die zeer makkelijk te reinigen zijn en waarbij vloerverwarming makkelijk in te passen is.

Laat je kamer optisch groter lijken

Het is het zaak om met een kritisch oog de kleur van je vloer te overwegen. Kleur doet namelijk erg veel voor je kamer. Zo kan kleur een ruimte groter of juist kleiner laten lijken. Is jouw stulpje niet de grootste qua vierkante meters, dan is kiezen voor een lichtere vloer om de kamer optisch groter te doen lijken verstandig.

Vloeren mogen gezien worden

Het is de tendens van heden ten dage, vloeren die op mogen vallen. Visgraat motief, retroklassiek, versaillespatroon; de vloer mag de aandacht trekken! Met deze mooie, klassieke patronen upgrade je jouw interieur naar een hoger niveau. Of dat nou een pvc-, parket, marmoleum-, of vinylvloer is, deze patronen kunnen prima worden verwerkt in verschillende vloeren.

Tijdloos en modern met parket

Parketvloeren zijn tijdloos. Ze passen in vrijwel ieder interieur. Daarnaast is parket vanwege zijn houten structuur een vloer die uitnodigt en warmte en gezelligheid uitdraagt.

Of je nou voorzien bent van een landelijk, romantisch of klassiek interieur, parket is bij veel verschillende stijlen perfect inpasbaar én gaat daarnaast jaren mee. Ook de wat stoerdere interieurs varen wel bij parket. Denk maar eens aan een mooie verweerde houten parketvloer, kortom een stoere vloer!

Ontdek de voordelen van pvc!

Pvc-vloeren staan bekend als onderhoudsvrije vloeren, die tevens zeer geschikt zijn voor vloerverwarming. Deze vloeren komen in veel verschillende varianten, van betonlook of natuursteen tot houtlook. Het zijn vloeren die makkelijk te plaatsen zijn. Door het materiaal zijn ze gemakkelijk schoon te maken en deze vloeren kunnen ook best tegen een stootje!

IJzersterke en moderne gietvloeren

Naadloze en duurzame vloeren die ijzersterk zijn. Gietvloeren zijn bovendien perfect als je kiest voor een stoer en robuust uiterlijk voor je interieur. Zeer geschikt voor de voortzettende industriële trend. Functioneel, makkelijk in het onderhoud en daarnaast een ware trendsetter.

Tooi je vloer op met een passend vloerkleed

Het kritisch uitzoeken van je vloer is een uiterst secuur werkje. Je wilt natuurlijk de goede keuze maken waar je nog lang van kunt genieten. Je overweegt elke optie. Met een passend vloerkleed kan je deze vloer nog beter uit laten komen. Een vloerkleed verbindt de meubels in jouw woning met elkaar, dit geeft rust en hiermee creëer je samenhang!

Het vintage vloerkleed

Jaag de vintage of retro trend na! Vintage vloerkleden zijn uniek in hun soort, ze worden op een speciale manier vervaardigd. Ze zijn namelijk compleet met de hand gemaakt en daardoor stuk voor stuk unieke kunstwerkjes. Een bijzondere eyecatcher voor op je speciale vloer. Deze prachtige kleden passen in ieder interieur en geven een subtiele verwijzing naar oosterse sferen. Ze ademen klasse en vertellen ieder hun eigen verhaal. Met dit vloerkleed haal je zonder twijfel een uniek product in je huiskamer!

'DE VLOER IS DE ABSOLUTE BASIS VAN JOUW INTERIEUR'





CBW ERKEND

Je gaat een huis kopen en wilt deze helemaal naar jouw wens inrichten, dat brengt de nodige kosten met zich mee. Wat als de keukenzaak waar je net alles hebt besteld failliet gaat? Of klachten op de geleverde badkamer niet worden opgelost?

Koop daarom bij een CBW-erkende winkel dan ben je zeker van je aankoop! Kopen bij een CBW-erkende winkel, biedt vele voordelen, maar vooral meer zekerheid. Winkels die CBW-erkend zijn, hanteren algemene voorwaarden die jou als consument extra goed beschermen. Ze zijn in samenwerking met de Consumentenbond opgesteld. Hierin zijn alle regels opgenomen die van belang zijn als je iets koopt, bijvoorbeeld over (aan)betalen, annulering, levertijd, levering, vervoer en garantie.

CBW-erkende woonwinkels hanteren een erkenningsregeling met drie garanties:

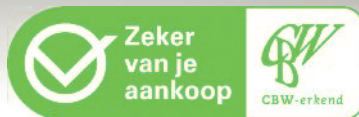
1. 3 jaar (afbouwende) productgarantie CBW-Erkende winkels bieden een extra goede productgarantie
2. Een aanbetalingsgarantie*
Je aanbetaling is gegarandeerd*
3. Onpartijdige klachtafhandeling

Mocht je ooit een klacht hebben, dan is er de onafhankelijke Geschillencommissie Wonen.

***Let op!**

Gaat een CBW-erkende winkel failliet dan heb je recht op een vervangende koop. Er wordt geen geld uitgekeerd. Het aanbetalingbedrag wordt dan in mindering gebracht met een maximum van 25%. Voor keukens, sanitair en harde vloeren is dit 15%. Zie voor de exacte regeling, beperkingen en werkwijze de CBW-erkend voorwaarden voor woonwinkels op www.cbw-erkend.nl. De garantieregeling wordt alleen verleend door winkels die zijn aangesloten bij INretail, de grootste branchevereniging voor retail non-food. Check www.cbw-erkend.nl voor alle aangesloten winkels.

Foto: Bella collectie van Novilon,
www.lovelife-forbo.nl/inspiratie/novilon
Trendcompass.nl | Perscentrumwonen.nl




CBW-erkend.
Dit is waaraan
je ons herkent

Steeds minder aardgas

Om de opwarming van de aarde tegen te gaan brengen we het gebruik van aardgas in Nederland stap voor stap terug naar nul in 2050.

Daar kunt u nu al mee aan de slag. Dat is ook goed voor uw energierekening en het comfort in uw woning.



Een hele wijk

Rond de zomer gaan ze in de verkoop: de eerste 100 gasloze woningen in Westergouwe, en daar komen er nog zo'n 3.500 bij in de komende jaren. Getallen om trots op te zijn, maar wat merk je als nieuwe eigenaar in de praktijk van zo'n gasloze woning?

In de eerste plaats is elektrisch koken natuurlijk een must, maar dat is zeker niet voor iedereen nieuw. Echt vernieuwend is de manier waarop de woning wordt verwarmd. In de woningen zijn geen traditionele radiatoren meer te vinden. In de plaats daarvan is het huis voorzien van comfortabele vloerverwarming met water uit een warmtepomp. Die warmtepomp maakt gebruik van gratis aardwarmte of warmte uit de buitenlucht.



Zo wordt er flink bespaard op het energieverbruik, en dat is te merken aan een lage energierekening. Afhankelijk van de uitvoering van de woning kan die zelfs op € 0, -- uitkomen!

Meer weten? Kijk op www.westergouwe.nl

Zelf aan de slag

Stap 1: besparen. De meest duurzame energie is de energie die niet wordt gebruikt. Door te letten op uw eigen gedrag en het nemen van kleine maatregelen kan een gemiddeld gezin al €100 - €200 per jaar besparen. Een energiecoach kan u hierin adviseren. Wilt u een gratis advies van de energiecoach, stuur dan een mail naar duurzaam@gouda.nl én ontvang daarbij ook nog een gratis energiebespaarbox.

Stap 2: Isoleren. Voordat u gaat nadenken over koken of verwarmen zonder gas, is het goed om te onderzoeken of u door isolatie het gasverbruik kunt verminderen.

Stap 3: Elektrisch koken. Moderne elektrische kookplaten en ovens doen niet onder voor koken op gas. Het meest energiezuinig is een inductiekookplaat.

Stap 4: Advies. welk alternatief voor uw CV-ketel het beste bij u past ligt aan uw woning en uw ambitie. Hiervoor kunt u advies vragen aan een onafhankelijk adviseur van het Duurzaam Bouwloket.

Kijk voor meer tips over een duurzame woning op: www.maakgoudaduurzaam.nl



Echt **onafhankelijk**
advies! Keuze uit meer dan
30 hypotheekaanbieders.
Wij kiezen de beste voor u.

Hypotheekadvies voor iedereen

Zorgeloos wonen, dat is uiteindelijk waar het allemaal om gaat. Bij HYP weten we dat. Een hypotheek is vaak een noodzakelijke stap in dat proces. Door u van deskundig en onafhankelijk hypotheekadvies te voorzien in duidelijke taal, zorgen we er graag voor dat u straks zorgeloos kunt wonen.

Onze kennis van de lokale markt is daarbij voor u een groot voordeel. We kennen de meeste makelaars, notarissen en taxateurs en natuurlijk de lokale huizenmarkt.



Lange Tiendeweg 34
2801 KJ Gouda



088 888 2323



info@hyp.nl
www.hyp.nl

Leuk huis gezien?

10 TIPS VOORDAT U JA ZEGT

U wilt een woning kopen. Een spannende tijd. Komt u eruit met de verkoper? Wellicht koopt u het huis samen met uw partner. Misschien heeft u al een eigen huis. Belangrijk is een goede voorbereiding en uw zaken goed regelen, zodat u met een gerust hart JA kunt zeggen. In dit artikel staan de belangrijkste punten voor u op een rijtje.

1. De staat van de woning

Bekijk goed in welke staat de woning verkeert. De verkoper heeft informatieplicht en moet u laten weten welke gebreken de woning heeft. Denk aan verouderde leidingen. Andersom heeft u zelf ook onderzoeksplicht. Door bijvoorbeeld bij de gemeente na te vragen of u de woning mag verbouwen. Er wordt verwacht dat u overduidelijke gebreken zelf opmerkt en hier met de verkoper afspraken over maakt. Een bouwtechnische keuring is een aanrader.

2. Toch verborgen gebreken?

Blijken er na overdracht van de woning gebreken te zijn die de verkoper voor u heeft verborgen. Of heeft hij u niet de waarheid verteld, dan kunt u hem aansprakelijk stellen.

3. Eigen grond of erfpacht

Soms koopt u niet het huis of de grond waar het huis op staat, maar het recht om het huis en de grond te gebruiken. Dat noemen we erfpacht. U betaalt aan de eigenaar, bijv. de gemeente, een jaarlijkse vergoeding. Informeer goed naar de voorwaarden, looptijd etc. Het kan lastig zijn een woning met erfpacht te financieren.

4. Bezwarende bepalingen

Een bekend voorbeeld is het recht van overpad. Iemand heeft het recht om over uw grond te lopen. Of andersom: om bij uw woning te komen, moet u over de grond van een ander. Laat u niet verrassen en informeer hier naar.

5. Appartement kopen

Bij de aanschaf van een woning die onderdeel is van een groter gebouw wordt u behalve eigenaar van het appartement ook mede-eigenaar van het hele gebouw. Dus ook van het trappenhuis, het dak, de liften etc. U bent samen met de andere burens verantwoordelijk voor het onderhoud. Informeer bij de Vereniging van Eigenaren van dit pand welke kosten hiermee jaarlijks gemoeid zijn. En wat hiervoor wordt betaald. Worden er nog extra servicekosten in rekening gebracht? En welke huisregels gelden er?

6. Vraagprijs

De huizenmarkt trekt weer aan. Op kadaster.nl kunt u nagaan wat de laatste verkoopprijs is geweest. Om goed te kunnen vergelijken kunt u infomeren naar de aankoopprijs naar vergelijkbare woningen in de directe omgeving.

7. Drie dagen bedenktijd

Als koper heeft u volgens de wet drie dagen bedenktijd. U mag zonder opgaaf van redenen van de koop afzien. Ook als u het voorlopig koopcontract al heeft ondertekend. Daarna bent u verplicht om het huis af te nemen.

8. Ontbindende voorwaarden

Het is slim om bij het uitbrengen van het bod uw ontbindende voorwaarden te vermelden. De meest bekende voorwaarde is het voorbehoud financiering hypotheek. De koop gaat niet door als het u niet lukt om de hypotheek rond te krijgen voor een bepaalde datum. Na het verstrijken van de datum zit u vast aan de koop. In het koopcontract staan de afspraken die u met de verkoper heeft gemaakt. Dit is de basis voor de overdracht van de woning. De notaris regelt de overdracht.

9. Samen een huis kopen

Woont u samen of gaat u samenwonen, dan is het verstandig een samenlevingscontract bij de notaris te laten opstellen. Hierin worden praktische zaken vastgelegd, zoals wie betaalt wat of van wie is die dure televisie. Maar een samenlevingscontract doet meer. U kunt hierin onderlinge financiële afspraken vastleggen die gelden bij uit elkaar gaan of na overlijden. Ook als u getrouwd bent, is het om goed na te gaan of de koop uw financiële afspraken beïnvloedt. Dit is afhankelijk van uw persoonlijke situatie. Vraag om advies bij de notaris vóór de overdracht van de woning.

10. Schenking in zicht

Vanaf 1 januari 2017 is het mogelijk om eenmalig maximaal 100.000 euro belastingvrij als schenking te ontvangen. De voorwaarden zijn dat u deze schenking moet besteden aan uw eigen woning en dat u of uw partner tussen de 18 en 40 jaar oud zijn. Heeft u al eerder gebruik gemaakt van deze éénmalige verhoogde vrijstelling, dan kunt u wellicht voor een deelbedrag nog gebruik maken van deze regeling. Informeer bij de notaris naar de mogelijkheden.

Meer informatie

Op www.notaris.nl vindt u meer informatie over de aandachtspunten, het koopcontract en de kosten. De brochure 'Woning kopen' kunt u downloaden. Voor specifieke vragen in uw situatie kunt u terecht bij een notaris bij u in de buurt.



Koninklijke Notariële
Beroepsorganisatie



De ramen van je huis verdienen de beste aankleding!

Ze zijn dé sfeermakers in iedere ruimte van een huis: de raambekleding. Ze omlijsten je kozijnen, geven je ramen karakter en weerspiegelen de stijl van de bewoners. Maar dat niet alleen, de raambekleding bezit natuurlijk ook een functie: ze waarborgen jouw privacy en laten de mate van daglicht binnen die jij op dat moment behoeft. Dat zal per moment verschillen. Het ene moment heb je wellicht wat meer behoefte aan privacy, of behoefte wat meer bescherming tegen de zon. Met raambekleding die voor het oog een feestje is, maar ook functioneel de daad bij het woord voegt is onmisbaar om je in jouw huis helemaal thuis te voelen.



Raamdecoratie dat past als een handschoen

Daglicht doet ons goed, licht bepaalt de sfeer in huis en geeft een ruimtelijk gevoel. Natuurlijk wil je de mate van daglicht die je huiskamer binnen sijpelt wel zelf kunnen bepalen. Met de raamdecoratie anno 2018 kun je te kust en te keur. Er zijn talloze mogelijkheden die jouw ramen kunnen sieren. Volop keus en voor iedereen én iedere stijl verschillende opties! Romantisch, landelijk, industrieel of stoer: het maakt niet uit, voor elke stijl kan je met de raambekleding anno 2018 uit de voeten.

Zachte stoffen met een missie

Liefhebber van zachte, lieflijke stoffen? Denk dan eens aan inbetweeners, ze zorgen voor het behoud van jouw privacy doordat je van buitenaf nauwelijks inkijk hebt. Deze zacht ogende, uit licht materiaal vervaardigde gordijnen, zorgen dat je wel contact met buiten houdt. Of je de gordijnen nou open of dicht hebt, ze

kleden een ruimte aan en geven deze sfeer. Inbetweeners zorgen voor prachtige lichtinval en zijn er in 1001 opties te verkrijgen. Een printje in het gordijn of liever wat ingetogener en een meer effen versie? Laat je inspireren!

Ga voor stoer met hout

Of je nou voor lichte materialen gaat, of juist voor de wat stoerdere materialen. Het veelzijdige aanbod zorgt voor veel keus. De houten of uit kunststof vervaardigde shutters zijn momenteel erg populair. En niet voor niks! Deze shutters zijn voorzien van een robuust uiterlijk door het stoer uitzijnde materiaal en de vaak iets bredere lamellen. Ze zijn eenvoudig te bedienen, de lamellen zorgen voor een mooi en subtiel contrast tussen daglicht en schaduw. Tijdloos en klassiek maar toch voorzien van een stoer karakter!

'VOOR HET
OOG EEN
FEESTJE,
MAAR OOK
FUNCTIONEEL'

'SPANNENDE
COMBINATIES
CREËER JE MET
PATRONEN EN
PRINTJES'

Het functionele Plissé gordijn

Met de plissé gordijnen van nu, kan je letterlijk alle kanten op!

Zet ze vast aan de boven-, midden-, of onderkant van het raam met het top-down-bottom-up plissé-gordijn. Tevens kan je met dit plissé gordijn het raam helemaal bedekken. Met deze raambekleding kan je dus héél veel kanten op! De zon die te fel aan

de bovenkant van het raam doorschijnt? Geen probleem met dit systeem. Je zet 'm vast waar de zon door je raam naar binnen valt. Dient het schemerlicht zich aan en wil je jezelf niet in de kijker spelen? Door het plissé-gordijn in het midden vast te zetten heb je toch privacy, zonde het raam direct helemaal te bedekken.

Kies voor de mooiste overgordijnen

Mooie overgordijnen, ze sieren je ramen. Dat is niet het enige: ze hebben een isolerende werking en zorgen voor privacy. Ze dragen gezelligheid uit en ze maken je woning af! Kies voor kleurige gordijnen als je niet bang om een statement te maken. Ga voor zwart of wit voor een klassieker afwerking. Spannende combinaties creëer je met patronen en printjes in het gordijn. Sier de ramen van je woning helemaal naar jouw smaak!



Geef de wanden van je woning de aandacht die ze verdienen!

De wanden van je woning: ze zijn allesbepalend voor de sfeer in jouw huis. Ze zijn de basis van jouw interieur en met dat gegeven het visitekaartje van je huis. Strakke witte muren bijvoorbeeld; ze ogen klassiek en zuiver.

Daarmee zit je altijd safe. Maar juist met een beetje meer lef en een tikkeltje meer kleur tover je de mooiste kleurcreaties op jouw muren. Muren die jouw persoonlijkheid uitdragen. Maar vooral: muren die gezien mogen worden! Stap af van strak wit en speel met subtiele of juist uitgesproken kleurnuances!





Laat je muren spreken met verf of behang

Zijn jouw muren toe aan een opknapbeurt? Of wil je je woon- of slaapkamer een make-over geven? Het zal je verbazen wat een lik verf dan kan doen! Een mooie, sprekende kleur op je muur laat je kamer opleven en/of voorziet de muur van een stoere afwerking. En niet alleen kleur speelt daarin een rol, ook het gebruik van mooie materialen zijn hierin een doorslaggevende factor. Houtstrips op je muur bijvoorbeeld; ze laten je muren tot leven komen!

Maak het met behang

Een mooie aanvulling op de oorspronkelijke Houtstrips is het behang vandaag de dag. Niet alleen in vele kleuren te verkrijgen, maar ook in treffende stenen- of betonlook varianten. Hedendaags zijn ze bijna niet van echt te onderscheiden. Dit behang blaast je interieur nieuw leven in op een makkelijke en snelle manier. Ga je liever voor de monochrome trend? Zwart-witte printen, printen met een fijn lijnenspel of diagonale patronen, ze geven een speels contrast aan je muren. Met mozaïek prints haal je het mediterrane gevoel in je huiskamer. Een waar kunstwerk voor op je muur! Steel de show met het mooiste behang.

Krijt- en kalkverf

Fan van wandafwerking met een natuurlijk effect? Dan is krijt- of kalkverf wat voor jou! Met krijtverf geef je jouw muren een matte, poederachtige uitstraling. Het authentieke gevoel spat van je muur. Met kalkverf krijgt je muur een meer streperig effect. Kies de tint die bij jouw interieur past. Het fijne aspect van deze verven is dat ze milieuvriendelijk zijn. En dat is heel wat waard!

Ga voor stoer, met de betonlook

In de vloervariant is deze trend ons al lang niet meer vreemd. Maar ook voor op de muur maakt deze look zijn opmars. De betonmuur! Een stoere muur die robuust en krachtig schreeuwt, dat moet je durven. Eigentijds en gewaagd is hij zeker.

Maak een knipoog naar de industriële trend, en verpak je muur in betonlook met behang, verf of pleister. Mooi in combinatie met natuurlijke elementen!

'EEN STOERE MUUR DIE ROBUUST EN KRACHTIG SCHREEUWT, DAT MOET JE DURVEN'

Mix en match met verschillende stijlen!

Anno 2018 is er eigenlijk maar weinig wat niet 'mag', als het op het aankleden van je interieur aankomt. Verschillende stijlen kunnen prima worden gecombineerd. Júst een combinatie van stijlen maakt het geheel speels en vol karakter. Niet kunnen kiezen tussen dat mooie excentrieke behang en die prachtige, blauwgroene kleur? Kies voor allebei! De ene muur bekleed je met behang en is een echte eyecatcher, de andere muren voorzie je van een kleur naar jouw keus. Wees niet bang om te combineren en laat de interieurstylist die ook in jou huist los.

Groen, groener, groenst.

Breng buiten naar binnen. Of dat nou om een botanisch behang, een frisgroene muur of een urban-jungle gaat, de botanische trend doet je huis letterlijk ademen. Want planten doen ons mensen goed. Ze brengen zuurstof in huis en werken positief op ons gemoed. Geef dus gehoor aan deze trend, je bloeit er van op! Groene vingers zijn geen vereiste.

VLOK brengt kwaliteit naar de consument

De VLOK is al sinds 1983 dé brancheorganisatie voor klussenbedrijven. De VLOK telt meer dan 1.250 leden die in Nederland erkend zijn vanwege hun allround vakmanschap. VLOK-Erkende Klussenbedrijven, die hun kwaliteit borgen met goede algemene voorwaarden, een onafhankelijke geschillenregeling en de unieke VLOK-nakomingsgarantie. De VLOK maakt aan u, als gewaardeerd consument, graag duidelijk wat u van een goed klussenbedrijf mag verwachten en waar u een goed klussenbedrijf kunt vinden.



Steun van consumentenorganisaties

Vertrouwen en zekerheid zijn van extra invloed op de keuze die u maakt voor een bepaald klussenbedrijf. Daarom draagt de VLOK met trots het speciale logo, dat is ontwikkeld door de Consumentenbond en Vereniging Eigen Huis. Een logo, dat de klant wijst op bedrijven die tweezijdige algemene voorwaarden hanteren. Tweezijdig houdt in, dat onze VLOK-Uitvoeringsvoorwaarden door de consumentenorganisaties zijn goedgekeurd. Het zijn dus algemene voorwaarden waarmee de klant met een bedrijf eerlijke en klantvriendelijke afspraken maakt.

En VLOK-Erkende Klussenbedrijven doen dat!



Algemene voorwaarden tot stand gekomen in overleg met Consumentenbond en Vereniging Eigen Huis

Overlegkader SER Coördinatiegroep
Zelfreguleringoverleg

Praktische informatie

Op de internetsite van de VLOK vindt u allerlei handige informatie om klussen in en rond de woning goed te laten uitvoeren. Het maakt niet uit of het een eigen woning is of een huurhuis. VLOK-leden staan altijd klaar om u te helpen.

U treft u op onze site bijvoorbeeld:

- waar bij u in de buurt een VLOK-Erkend Klussenbedrijf te vinden is
- de tien tips voor een geslaagde klus!
- informatie over hoe het precies zit met garanties
- de VLOK-Uitvoeringsvoorwaarden

Onze internetsite is te vinden op: www.vlok.nl.

SAMEN VOOR MEER GROEN IN DE BUURT!

Gouda heeft zich aangesloten bij Operatie Steenbreek; een landelijk initiatief om inwoners te enthousiasmeren om hun tuin te vergroenen. Want minder steen en méér groen in de tuin betekent méér vogels, insecten en andere dieren. Te veel bestrating zorgt bovendien voor problemen tijdens hoosbuien - en daar krijgen we steeds vaker mee te maken. Tegels eruit, groen erin dus.

In Gouda werken natuurverenigingen KNNV-Gouda, IVN IJssel en Gouwe en Groei en Bloei Gouda samen met gemeente Gouda aan de leefbaarheid van de buurten, door bewoners te informeren over en te helpen bij het vergroenen van hun tuinen.

De voordelen van groen (of: de nadelen van verstening):

- Een groene leefomgeving vermindert stress, en vergroot ons gevoel van welzijn.
- Groen vermindert de luchtvervuiling (door opname van CO₂) en dempt de geluiden in de stad.
- In dichtbebouwde steden met weinig groen is het extra warm. Met meer groen bereik je minder hittestress.
- Verstening vermindert ruimte voor biodiversiteit.
- Door het aanbrengen van verharding vermindert de doorlaatbaarheid van de bodem voor water. De versnelde afvoer van regenwater leidt tot overbelasting van het riool.

Doe ook mee. Samen kunnen we het verschil maken en zorgen voor een klimaatbestendige en gezonde samenleving!

Inspiratie voor je groene tuin

Kijk voor leuke tips ook eens op de website www.maakgoudaduurzaam.nl (thema 'Groen'). Meer over Operatie Steenbreek lees je op www.operatiesteenbreek.nl.



Tuinambassadeurs

In april 2018 wordt de eerste groep enthousiaste Gouwenaren opgeleid tot tuinambassadeur. Dit team van tuinambassadeurs geeft voorlichting over klimaat- en natuurvriendelijk tuinieren bij wijkverenigingen en op markten in de stad. De ambassadeurs verzorgen ook elke eerste woensdag van de maand een inloopmiddag in infocentrum het Heempad aan de Bloemendaalseweg. Daar kun je ze al je vragen stellen over het vergroenen van je tuin. Op verzoek kunnen ze ook bij je thuis komen.



Gouda

**Maak
Gouda
Duurzaam
.nl**



**juli '18
start bouw**

aandenieuwestadskade.nl

v.a. € 327.000,-
v.o.n.

AAN DE NIEUWE STADSKADE



**nog enkele
te koop**

WIERINGENHOF

**najaar
start bouw**

woneninwestergouwe.nl

v.a. € 280.000,-
v.o.n.



**nog enkele
te koop**

Westergouwe bouwt in volle vaart door!
Vanaf Westergouwe-II worden alle woningen gasloos gebouwd. Hiermee zet de wijk in Gouda weer een stap in de ontwikkeling om de groenste en meest waterrijke nieuwbouwwijk van de randstad te worden.

Deze volgende fase van Westergouwe kenmerkt zich door een groene polderomgeving. Waar je ook woont; de natuur is dichtbij. De verwachting is dat de eerste woningen van Westergouwe-II rond de zomer van 2018 in verkoop gaan.

> Interesse? Kijk voor het huidige woningaanbod op westergouwe.nl. **>> Op de hoogte blijven?** Meld je aan voor de nieuwsbrief op westergouwe.nl.

WESTERGOUWE.NL

T: 0182 - 527 683 | M: info@westergouwe.nl





**WOON
WIJZER
WINKEL**

**De grootste
duurzaamheidswinkel
van Nederland**

Kijk op woonwijzerwinkel.nl of
kom langs en laat u inspireren

**Alles voor duurzaam wonen onder één dak:
Isolatie, zonnepanelen, warmtepompen en nog veel meer!**

Directiekade 2 | 3089JA | Rotterdam | 010 747 01 47 | info@woonwijzerwinkel.nl

Maak van de kinderkamer een kinderparadijs!



Een fijne plek waar je je als kind helemaal thuis waant. Een plek waar kinderen weer op kunnen laden, met de spulletjes om zich heen waar zij blij van worden. Kinderkamers anno 2018 zijn té cool om voor slapen alleen te worden gebruikt. Met trots worden ze aan vriendjes en vriendinnetjes getoond. Oogverblinde, wondermooie kamers die het fantasiespel prikkelen! Een plek om te slapen, ontspannen en spelen. Een kleurige plek waar je je ogen uitkijkt. Prinsessen, indianen, ridders en prinsen, ze kunnen hun hart ophalen. De coolste kinderkamers ontspruiten met de makkelijkste kneepjes!

De kinderkamer is voortdurend in beweging

Van babykamer tot peuter-, kleuter-, en tienerkamer. Een kinderkamer groeit met de jaren mee. Natuurlijk voelt een tiener zich niet op zijn plek in een typerende kleuterkamer, en andersom vanzelfsprekend ook niet. Daarom is een kinderkamer net als je kind nog lang niet “uitgegroeid”. Hij is voortdurend in beweging! Met de juiste foefjes kan je de kinderkamer snel weer nieuw leven inblazen. Dat behoeven geen drastisch grote ingrepen te zijn. Maar kleine ingrepen met een groots effect!

Zeg ja! Tegen behang

Van baby roze muren naar een vrolijk kleuterbehang of kleurig tienerbehang. Dat klinkt lastiger dan het is. Want vandaag de dag is behangen echt geen rocket science. Iedereen kan het! Met de keus uit het mooiste behang anno 2018 hoef je alleen de betreffende muur van een laagje lijm te voorzien. En, als je onverhoopt toch een foutje maakt is deze makkelijk te corrigeren door het behang er net zo makkelijk weer af te halen en opnieuw te beginnen. Behangen moeilijk? Vanaf nu niet meer! Verschillende patroontjes, kleuren en vormen plak je in een oogwenk op de muur.

Kies de vloer van de kinderkamer met beleid

De vloer is in de kinderkamer een belangrijk onderdeel. Deze bepaalt voor een groot deel meteen al de sfeer van de kamer. Betreft het een kamer die druk is

in printjes, kleuren en patronen? Dan is het zaak om de vloer wat rustiger te houden. Kies bijvoorbeeld voor een mooie, lichte laminaatvloer. Of een gietvloer, zoals de marmoleum vloer. Uitermate geschikt voor een kinderkamer, want deze vloer heeft voordelige eigenschappen: makkelijk schoon te houden en geluiddempend. Dat laatste is broodnodig in een kinderkamer. Ondervind zo weinig mogelijk hinder van luide muziek of ritmisch geplaatste kindervoetjes op de vloer!

Creatief met Washi-tape

Ben jij wel voorzien van een beetje creativiteit in de vingers? Leef je dan eens uit met Washi-tape! Muurversiering, het opleuken van deuren, lampen of accessoires; niets is te gek. Deze tape is voordelig in aanschaf, makkelijk aan te brengen, maar ook net zo gemakkelijk weer te verwijderen. Een kamer die regelmatig aan verandering onderhevig is, tover je in een handomdraai om met deze makkelijke tape. Gebruik je fantasie en tover ijsberen, bergen of cactussen op de muur. Ook de monochrome trend presenteer je gemakkelijk op de muur. Blijfe kindergezichten gegarandeerd!

Raambekleding op maat

Ook over de raambekleding denk je na in de kinderkamer. Het moet tenslotte niet te licht, donker of te saai zijn in deze ruimte. Kies voor mooie, levendige kleuren gordijnen die naadloos aansluiten bij de kleuren en sfeer in de rest van de kamer. Is je kind dol op printjes? Deze printjes zijn prima door te voeren in het gordijn. Dora of Cars, Barbie of Bob de Bouwer? Jij vraagt en zij draaien; gordijnen worden in de winkel voor jou in een ommekeer op maat gemaakt. Het ophangen gaat snel en gemakkelijk met de hedendaagse ophangsystemen. Verduisterende gordijnen zijn tevens te verkrijgen in mooie kleuren en prints. Handig als je het daglicht nog iets langer buiten de kamer wilt houden!



Foto's: - Rolgordijnen van Bece®, www.bece.nl, Trendcompass.nl | Perscentrumwonen.nl



Kom tot bezinning, ontspan in je eigen badkamer!

Foto: De marmeren waszuilen Controverso zijn unieke kunstwerken uit de koker van Antoni Lupi, www.antoniolupi.it. Trendcompass.nl | Perscentrumwonen.nl

In de waan van alledag voelen we regelmatig de noodzaak om de ontspanning te zoeken. En waar kan dat beter dan in de badkamer?! Badkamers anno 2018 zijn kuuroorden op zich. Dat verkwikkende gevoel na een dagje spa? Daarvoor hoef je het huis echt niet meer te verlaten. Want badkamers van nu zijn functioneel en een streling voor 't oog, maar daarbovenop met een bijzonder heilzame werking op onze gemoedsaandoening. Maak je op voor een aangename douche of bad sensatie! Een weldadige opkikker voor geest én lichaam. Maak meer tijd voor jezelf en ontsnap eventjes aan het hectische, jagende bestaan van een drukke werkdag: de boog kan immers niet altijd gespannen zijn!

Betegel jouw badkamer op de juiste manier

Is jouw badkamer klein maar fijn? Dan kan je de tegels het best zo licht mogelijk houden. Lichte kleuren zorgen voor een ruimtelijk effect. Daarnaast houd je rekening met de plaatsing van de tegels. Heb je een badkamer die smal maar langwerpig is? Dan dienen de tegels in de breedte gelegd te worden. Bij een ondiepe badkamer is het leggen van de tegels in de lengte slim, om hem zo optisch groter te laten lijken. Ook het meubilair in de kamer dient met een kritische blik te worden uitgezocht. Kies voor meubels die je aan de muur kan hangen voor het gevoel van ruimte! Tevens zorgen grote spiegels voor hetzelfde effect. Voer de minimalistische trend door in jouw badkamer, dat doet 'm goed recht.

Mix kleur en materiaal en creëer samenhang

Prachtige chromen of roségouden kranen en details in je badkamer. Ze geven een gevoel van luxe! Mooie, fijne materialen die ervoor zorgen dat jouw badkamer aanvoelt als een kuuroord. Marmer is een materiaal dat



nooit uit de mode raakt. Daarbovenop draagt deze prachtige steen weelde en rijkdom uit. Een marmeren wastafel? Daarmee bezit je zonder twijfel een klassiek pronkstuk in je badkamer! Combineer deze luxueuze kleurschakeringen met zwart en wit voor een klassieke twist. Kies voor warme, diepe kleuren, zoals bijvoorbeeld de kleur diepbruin, voor een natuurlijke en warme ambiance.

De mooiste elementen kies je met zorg

Losstaande baden en wastafels, of beter gezegd: waskommen. Ze vormen het beeld van een moderne badkamer door en door. Natuurlijk beschikken ze over één van de belangrijkste functies die een badkamer dient te hebben: de voorziening van stromend warm en koud water. Desondanks is het design van deze pronkstukken dermate elegant en artistiek, dat je met het badkamermeubilair alleen al een statement maakt! Met deze paradepaardjes is verdere opsmuk bijna overbodig. Houd je badkamer opgeruimd en netjes om je badkamer volledig tot zijn recht te laten komen. Werk met nisjes en verpak je douche-spuulletjes in mooie, stijlvolle opbergkastjes.

Ga voor stoer, ga voor industrieel!

Ruig en stoer in combinatie met donkere, vergrijsde tinten. Dat is de industriële look in een notendop. De industriële trend laat zich ook in de badkamer van zijn beste kant zien. Met grote eyecatchers als basis. Kies je bad, wastafel en douche met zorg uit. Kortom; pak groots uit met de grootste elementen in je badkamer. De meest opvallende items in de ruimte kies je bewust. Vergeet ook de tegels niet. Een net zo belangrijk onderdeel die je badkamer kan maken of breken. De tegels in jouw badkamer zijn namelijk de achtergrond van het sanitair. Het fundament van je badkamer!



De fascinerende mogelijkheden van riet

Als u in de herfst door het polderlandschap rijdt, vormen de wuivende rietkragen met hun karakteristieke pluimen een prachtig decor. Datzelfde riet wordt al sinds mensenheugenis gebruikt als dakbedekking. Toch blijft riet voor velen een mysterie. Want hoe zit het met de levensduur, de kwaliteit, de isolatiewaarde, de brandveiligheid, etc? In vogelvlucht geven wij u hier antwoord op de meest gestelde vragen.



Decennialang mooi.

Riet dat is gegroeid in een natuurlijke omgeving en de passende bewerkingen heeft ondergaan, blijft tenminste 25 jaar lang zijn doelmatige werking als dakbedekking behouden. Die 25 jaar kunnen ook 40 of 50 worden. Dat is afhankelijk van onder andere de dakhelling, de ligging en het gepleegde onderhoud.

Hoe schuiner, hoe beter

Een dak dat een flinke helling heeft, zorgt voor een goede, en snelle afwatering. De hellingshoek van een dak is de meest bepalende factor voor de levensduur van het riet. Een dak met een hellingshoek van 45° gaat tot 25 jaar mee. Bij 55° wordt dit al direct 35 jaar. Daarnaast is de kwaliteit van het riet en het vakmanschap van de rietdekker natuurlijk mede bepalend voor de levensduur.

Schroefdakconstructie

De schroefdakconstructie heeft ervoor gezorgd dat de brandveiligheid van rieten daken enorm is toegenomen. Er is veel minder tocht en stof. De isolatiewaarde die wordt voorgeschreven in het Bouwbesluit kan met gemak gehaald worden. Het is dan ook begrijpelijk dat de schroefdakconstructie vaak wordt toegepast.

Voordelig verzekerd

De Vakfederatie Rietdekkers is erin geslaagd de brandveiligheid van rieten daken aan te tonen. Dit heeft geresulteerd in een polis waarvan de premie niet hoger is dan die van een huis met een pannendak, de zogenaamde Vakfederatie Rietpolis. Door de gecombineerde expertise van verzekeraar en branche is dit één van de meest concurrerende verzekeringen voor rietgedekte panden.

De kracht van de vakfederatie

Het maken van een rieten dak is een ambacht dat is voorbehouden aan specialisten. De Vakfederatie Rietdekkers zorgt onder andere voor vakopleidingen voor rietdekkers. Het zijn pittige en langdurige opleidingen met zowel aandacht voor de theorie als voor de praktijk. Diploma's worden uitgereikt na het behalen van het examen. Alle rietdekkersbedrijven die zijn aangesloten bij de Vakfederatie zijn bezitten tenminste het Vakdiploma.

Kennis van riet

Niet alleen verstaan de rietdekkers die zijn aangesloten bij de Vakfederatie het vak tot in de kleinste details, ze zijn ook in staat de kwaliteit van het riet te beoordelen. Daarbij wordt gelet op onder andere de dikte van de stengels, de buigzaamheid, de lengte, het oogstjaar, de zuiverheid (geen blad, geen onkruid), de aanwezigheid van schimmels of vraat, oorsprong en eventuele kneuzingen.

Trends

Steeds meer ziet u riet ook als gevelbekleding die zorgt voor een natuurlijke uitstraling en inbedding in de omgeving. Niet alleen op woon- en recreatie panden maar ook op kantoren, gemeenschapscentra, ja zelfs op een gemeentehuis in de Randstad wordt riet als gevelbekleding toegepast.

www.riet.com

Op onze uitgebreide site vindt u alle informatie over riet, rietdeken, rieten daken en de aangesloten rietdekkersbedrijven.



“Nul op de meter woning”



Het net zoveel energie opwekken als gebruiken op jaarbasis in uw woning is door het nemen van de juiste keuzes voor de meeste woning goed te bereiken. Goed voor het milieu en in veel situaties op termijn financieel interessant.

De technische mogelijkheden van nu maken het mogelijk om het huis net zoveel energie op te laten wekken als er nodig is op jaarbasis. Wij kunnen het inzichtelijk waar het energieverbruik in de woning naar toe gaat. Vaak betalen we duizend euro en meer per jaar voor de energierekening. Als wij dit budget over bijvoorbeeld 10 jaar anders inzetten is er ruimte om te investeren in wooncomfort met een lager energieverbruik als gevolg.

De basis is de trias energetica. Als eerst beperk het energieverbruik, daarna vermijd het gebruik van fossiele brandstoffen, bouw zonder gasaansluiting. Gebruik hernieuwbare energiebronnen en wek de energie (zelf) duurzaam op. *Veel maatregelen als warmtepompen, zonnecollectoren en isolatie zijn momenteel ook nog subsidiabel.*

Gaat u verbouwen, vergeet dan niet te denken aan het verlagen van de maandlasten door het opwekken van uw eigen energie!



Geïnteresseerd?
Stuur dan een bericht naar:
info@nulopdemeterwoning.com



Wij geven uw interieur een herkenbaar gezicht.

de Boer
Maatwerk in keukens

www.maatwerkinkeukens.nl

Gouderaksedijk 24 • 2808 NG Gouda

085 - 060 77 16 • info@maatwerkinkeukens.nl



*"Onze nummer 1
keuze voor stalen
binnendeuren"*

Sam Maree
- Deurenspecialist -



Simon Maree
Noordeindseweg 202
2651 LK Berkel en Rodenrijs
010 - 511 59 05
www.simonmaree.nl
info@simonmaree.nl
[f /deurenspecialist](https://www.facebook.com/deurenspecialist)



SINDS 1923

ANYWAY DOORS

STALEN DEUREN

Heeft u stalen binnendeuren als woonwens?

Wij zijn officieel dealer van Anyway Doors, onze nummer 1 keuze voor steellook binnendeuren. Anyway Doors worden uitsluitend gemaakt met onderhoudsvriendelijke en hightech materialen. De deuren zijn geluids dicht en tochtvrij en kunnen naar wens naar één of beide draairichtingen openen. Ons taats systeem

is zonder vloer montage te monteren, zodat vloerverwarming geen probleem vormt. Anyway Doors zijn een absolute meerwaarde voor uw ruimte en ook nog eens functioneel in te zetten. Uw wens is leidend in ons persoonlijk advies. Wij komen zelf bij u inmeten en de deuren monteren. Sinds jaar en dag staan wij bekend om onze kennis, kwaliteit en vakmanschap.

NIEUWSGIERIG? Kom gerust langs in onze showroom voor inspiratie en advies.

**Kies voor
slim én mooi**
met de
keukens
van nu





In de keuken zo snel mogelijk functioneel een natje en droogje scoren; dat is verleden tijd. Want vandaag de dag is de keuken het hart van het huis en valt uitgebreid koken onder de noemer gezelligheid. Een plek waar familie en vrienden samenkomen. Eten is immers een momentje van samenzijn, hét moment om na een lange dag vernieuwde energie op te doen. Dat moet je echter niet te veel moeite kosten. Gelukkig hoeft dat ook niet; de keukenapparatuur van nu neemt je een boel werk uit handen. Daarnaast is de keuken ook een eyecatcher. Want keukens van nu zijn niet alleen functioneel maar ook een pracht om te zien! Keukens om bij weg te dromen..

Maak van je keuken een tweede huiskamer

Innovatieve, slimme systemen; keukens vandaag de dag zijn slimme keukens. De nieuwste inbouwapparatuur zorgt voor optimaal gebruiksgemak. Kies voor brede lades voor veel opbergruimte en opgeruimd gevoel. Keukens met een bar of kookeiland zijn mooi om te zien, maar ook gemakkelijk in gebruik. Ontbijten aan de bar, het snijden van de groentes op het kookeiland. Niet alleen is een kookeiland van doelmatig belang, maar ook een prachtige aanvulling voor 't oog die de keuken met de rest van het huis verbindt. Wil je van je keuken echt een pronkstuk maken? Kies dan voor bijzondere materialen zoals marmer, leer of beton.

Gemak dient de mens

Omdat smaken verschillen, en keukens er in vele variaties te verkrijgen zijn, is het zaak om goed na te denken wat je wensen exact zijn voordat je op aankoop overgaat. Je wilt immers wel goed beslagen ten ijs komen. Wat is belangrijk voor jou in een keuken? Qua inbouwapparatuur bijvoorbeeld: een oven, kookplaat, vaatwasser, kokend water kraan of misschien wel een ingebouwde koffieautomaat. Gemak dient de mens..! Daarnaast zijn kleur, opstelling, grepen en werkbladen factoren die meteen in het oog springen. Factoren die de keuken jouw keuken maken. Bedenk vooraf goed wat jouw wensen zijn, zo voorkom je naderhand teleurstellingen.

Tips bij aanschaf keuken

Natuurlijk wil je met de aanschaf van een keuken ook de trends van deze tijd in ogenschouw nemen. Sla hier niet in door! Een trendy keuken met een hip kleurtje is nu misschien leuk; maar vind je dit over 5 jaar nog?

Mocht je het huis willen verkopen is het goed te bedenken dat niet iedereen dezelfde smaak heeft: bemoeilijk een eventuele verkoop niet onnodig!

KEUKENS OM BIJ WEG TE DROMEN..

Werkhoogte, licht en afzuigkap

Let op de werkhoogte van het blad: ben je lang? Pas hier de werkhoogte op aan; voorkom rugklachten in de toekomst. Verlichting en een goede afzuigkap zijn tevens belangrijke factoren. Kies voor ingebouwde dimmers voor het gemak. Met deze dimmers kun je zelf de mate van licht die jij op dat moment behoeft aanpassen. Een goede en stijlvolle afzuigkap is geen overbodige investering. Geur is allesbepalend voor een gerecht, maar de volgende dag wil je niet dat deze geur je huiskamer nog steeds bedwelmt. Ook moet de kap qua 'looks' natuurlijk aansluiten bij de rest van je keuken. Een afzuigstelsel die verwerkt is in de kookplaat of kies je voor een afzuiger die gezien mag worden? Voor elke keuken is er een passende kap!





Zekerheid met BouwGarant

Het laten bouwen van uw droomhuis is geweldig. Maar ook spannend en intensief. Het kiezen van een bouwbedrijf dat bij u en uw opdracht past, is dan ook cruciaal. Maar hoe herken je een betrouwbaar bouwbedrijf dat met u meedenkt en kennis van zaken heeft? Stichting BouwGarant helpt u daarbij.

BouwGarant is het grootste keurmerk in de bouw met 1425 aangesloten bouwbedrijven. Alle deelnemers beschikken over de juiste papieren zoals het Aannemersdiploma en aansprakelijkheidsverzekeringen. Ook werken zij volgens vaste processen zodat u zeker weet dat alle afspraken goed worden vastgelegd, van offerte tot en met de oplevering. Kortom, u heeft de zekerheid dat u bouwbedrijf in zee gaat die zijn zaakjes op orde heeft.

Nog meer zekerheid? Dan kunt u kiezen om garantie af te sluiten. Daar kunt u een beroep op doen mocht uw bouwbedrijf failliet gaan of gebreken na oplevering niet worden opgelost. Steeds vaker stellen financiële instellingen deze (verzekerde) garantie als voorwaarde bij het afsluiten van een hypotheek. Voor de Nieuwbouwgarantie beschikt BouwGarant over het keurmerk van Stichting GarantieWoning.

BouwGarant heeft een Servicedesk waar u terecht kunt voor advies en vragen. Alle deelnemers van BouwGarant zijn aangesloten bij de Geschillencommissie.

Kiest u voor BouwGarant, dan kiest u voor kwaliteit en zekerheid.
Meer informatie vindt u op www.bouwgarant.nl.



Zekerheid met de EnergiePrestatieGarantie

U wilt meer comfort én besparen op energie? Bij veel woningen is veel te winnen. Met de EnergiePrestatieGarantie heeft u de zekerheid dat de beoogde besparing daadwerkelijk wordt gehaald en dat de werkzaamheden goed en deugdelijk worden uitgevoerd.

Met de EnergiePrestatieGarantie garandeert de ondernemer gedurende maximaal 10 jaar na de oplevering de gebouwgebonden energiebesparing en/of energieopwekking. Daarnaast heeft u garantie op de deugdelijkheid van de energiemaatregelen voor een periode van 10 jaar. Bij actieve energiemaatregelen (bijvoorbeeld warmtepomp of zonnepanelen) is dit beperkt tot 3 jaar na de oplevering.*

Als u dat wenst kan onze energiecoach u vroegtijdig waarschuwen als het energiegebruik te hoog is. Uw gedrag is natuurlijk niet verzekerd maar het zou ook kunnen dat de woning niet voldoende presteert. Schakel dan uw bouwbedrijf in voor nader onderzoek en eventueel aanvullende maatregelen om zodoende de beloofde prestatie te realiseren.

Als uw bouwer geen passende oplossing biedt, kunt u een beroep doen op de EnergiePrestatieGarantie. De garantie van uw bouwer is immers bij ons verzekerd!

De EnergiePrestatieGarantie is een module 'bovenop' de Verbouwarantie en Nieuwbouwarantie. U heeft dus maximale zekerheid tijdens de bouw en na oplevering. **Zie voor meer informatie ook www.bouwgarant.nl/garantie.**

*Kijk voor de exacte voorwaarden op www.bouwgarant.nl.



Met een BouwGarant-aannemer heeft u de volgende zekerheden:

1 Juiste diploma's en verzekeringen

Iedereen kan zich aannemer noemen. Maar BouwGarant-aannemer word je alleen als je over de juiste diploma's en verzekeringen beschikt. U weet dus zeker dat u een ervaren vakman inschakelt die zijn zaken op orde heeft.

2 Aantoonbare ervaring

BouwGarant-aannemers hebben aantoonbare ervaring in de bouw. Daardoor weten zij welke aanpak tot het beste resultaat leidt en kunnen ze u goed adviseren.

3 Duidelijke afspraken

De BouwGarant-aannemer zet samen met u alle afspraken op papier. Van offerte tot en met de oplevering. U komt dus niet voor verrassingen te staan.

4 Kwaliteitscontroles

BouwGarant-aannemers worden regelmatig getoetst door een onafhankelijke instantie. Alleen bedrijven die aan alle eisen voldoen, mogen het BouwGarant-keurmerk dragen.

5 Garantie

U kunt kiezen voor extra zekerheid door garantie af te sluiten. Let op: u bent zelf verantwoordelijk voor het afsluiten van deze garantie.

6 Uitgebreide klachtregeling

BouwGarant kent een uitgebreide regeling waarbij het snel en adequaat oplossen van de klacht centraal staat. De BouwGarant Quick Scan is hier een voorbeeld van, hierbij doet een onafhankelijk deskundige op locatie een bindende uitspraak.

7 Geschillencommissie

Samen met de Consumentenbond en Vereniging Eigen Huis heeft BouwGarant de Geschillencommissie Verbouwingen en Nieuwbouw opgericht. Heeft u een probleem met uw aannemer? En u komt er samen niet uit, ook niet na bemiddeling door BouwGarant. Dan kunt u terecht bij deze onafhankelijke geschillencommissie.

T 0900 224 2242 E info@bouwgarant.nl | www.bouwgarant.nl F [facebook.com/bouwgarant](https://www.facebook.com/bouwgarant) T twitter.com/bouwgarant

Past niet bestaat niet



Silco Interieurbouw b.v. is specialist op het gebied van maatwerkinterieurs.

Onze sterke punten:

- Kan niet bestaat niet. Voor alles is een oplossing
- Wij maken alle meubels in eigen werkplaats van a tot z
- Wij denken met u mee en we zijn pro-actief
- Een aanspreekpunt voor uw complete verbouwing
- Wij komen altijd onze afspraken na
- Jarenlange ervaring en zeer grote know-how



Silco Interieurbouw b.v.
Zuidkade 230
2741 JT Waddinxveen
0182 – 61 68 78
info@silco.nl
www.silco.nl

*uw partner
in maatwerk*

decorette

Woonatelier de Jong
Lem Dulstraat 89 | 2801 EP Gouda
0182-528282 | info@decorette-dejong.nl
www.decorette.nl/gouda

de jong


Vloeren | Vloerkleden | Gordijnen | Behang | Binnen- & Buitenzonwering | Horren

Laat u adviseren
door onze
gediplomeerde stylisten.



Tegen inlevering van deze advertentie krijgt u 15% korting op onze huiscollectie.

ECHT GROENE STROOM?



Vergelijk het zelf en stap over via
www.wise-energievergelijker.nl

wise

Dit is een campagne van WISE ondersteund door



SNS Huisselectie

Altijd keuze uit meerdere hypotheekaanbieders

Met een SNS Hypotheek krijg je goede rente en voorwaarden. Maar misschien is er wel een hypotheek die nog beter bij jou past. Daarom valt er bij ons wat te kiezen. Bij ons heb je keuze uit 8 hypotheekaanbieders: de SNS Huisselectie. Zo kunnen we je altijd een hypotheek aanbieden die het beste past bij jouw wensen.



α . s . r .



Agnietenstraat 42
2801 HX Gouda

HEEL NORMAAL  **SNS**